



# Les leaders français région par région

Qui sont les trois poids lourds de chaque région ? Les trois entreprises les plus dynamiques ? Les trois plus rentables ? Voici en exclusivité, et en partenariat avec Coface Services, les champions de la France en 2010.

Dossier réalisé par PATRICIA SALENTEY psalenty.lentreprise.com et NICOLE GEVAERT ngevaert.lentreprise.com, avec MARION BAIN mbain.lentreprise.com

### ATLAS INTERACTIF

#### LES 20 000 PREMIÈRES ENTREPRISES FRANÇAISES EN LIGNE

sur le site de L'Entreprise ont réalisé plus de 8 millions d'euros de chiffre d'affaires en 2009. L'Atlas 2011, c'est une mine d'informations sur l'économie locale et nationale : la part du chiffre d'affaires réalisée à l'international, les plus gros employeurs du département, les secteurs de pointe dans la région... Croisez les informations et découvrez toutes les réponses et tous les chiffres clés sur notre site.

Sur **L'Entreprise.com**

• Veille sectorielle, prospection commerciale...  
Effectuez vos propres classements !

**P**PAS DE DOUTE, L'ANNÉE 2009 est bien l'année horribilis maintes fois évoquée. Et les résultats réalisés sur cet exercice reflètent fidèlement une crise qui touche tous les marchés et par conséquent de nombreux groupes pourtant réputés pour leur solidité. Un jeu de massacre : Total -27 %, PSA et Renault -10 %, CMA-CGM -26 %, Legrand -15 %, Benetton -37 %, etc. Au total, la moitié des entreprises de notre Top 20 000 affichent un chiffre d'affaires en recul et 23 % des résultats sont en perte. Face à cette observation morose, si l'on regarde attentivement les leaders régionaux, on relève que certaines entreprises ont bien tiré leur épingle du jeu dans ce contexte difficile, et surtout on voit émerger de nouveaux challengers. Ainsi, si en Aquitaine on retrouve sans surprise au top de la rentabilité trois grands crus bordelais, c'est une société innovante spécialiste des datacenters et de l'infogérance, Cheops Techonoly, qui rafle la palme de la croissance. Coup de chapeau aussi à la société alsacienne de biotechnologie, Immupharma, qui car-

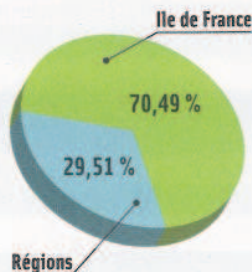
tonne en termes de croissance et de rentabilité. Citons aussi quelques entreprises dont les performances sont proches de nos championnes.

#### Note positive

Pour exemple, parmi les poids lourds locaux, le groupe de services aux entreprises marseillais Onet (1,3 milliard d'euros de chiffre d'affaires), le breton Roullier (1,1 milliard d'euros) spécialiste d'agrofouritures, le groupe d'aéronautique aquitain Turbomeca (952 millions), France Bonhomme en région Centre (740 millions). Pour la croissance, il faudrait ajouter le pionnier languedocien de l'énergie éolienne, La Compagnie du vent (+37 %) et, en Ile-de-France, Toluna qui affiche avec les panels de consommateurs plus de 103 % de croissance ou encore l'enseigne de restauration rapide Sushi Shop (+48 %). Ce qui prouve que, crise ou pas, certains surfent sur des marchés dynamiques ! Dernière note positive : les premières estimations pour 2010 semblent nettement moins catastrophiques. Rendez-vous pour notre prochain Atlas ! ■ P.S.

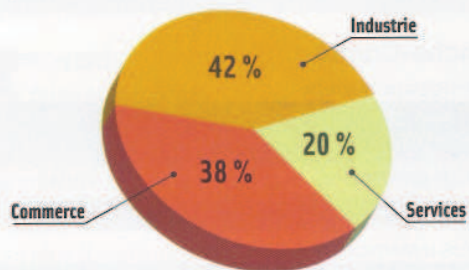
## Radiographie des régions

### ► Poids des régions

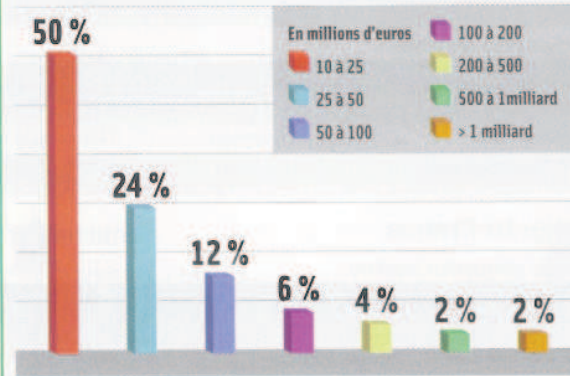


Sans surprise, plus de 70% de l'activité économique est concentrée en Ile-de-France, terre des sièges sociaux de groupes qui consolident effectifs et chiffres d'affaires mondiaux. Viennent ensuite le Rhône-Alpes (5,2%) et le Nord-Pas-de-Calais (3,9%), suivis à quasi-égalité par les Pays de la Loire et le Paca (2,3%). Le Limousin ferme la marche avec 0,3%.

### ► Répartition par secteur d'activité



### ► Répartition par taille de chiffre d'affaires



## Méthodologie

Les données publiées dans notre classement concernent l'exercice 2009. Elles proviennent des réponses aux questionnaires envoyés par la rédaction de *L'Entreprise* le 20 juin 2010, des données collectées dans les rapports en ligne sur les sites corporate et sur le *Balo* (*Bulletin des annonces légales obligatoires*)

pour les chiffres consolidés, et de notre partenaire Coface Services pour les comptes sociaux déposés auprès des greffes de tribunaux. Quelques entreprises importantes ne figurent pas, car elles refusent de publier leurs comptes ou parce que ceux-ci n'étaient pas disponibles au 10 décembre 2010.

## ■ Alsace

### > Les principaux leaders

Raison sociale (département)	Activité	CA 2009	Effectifs
LIDL-FRANCE (67)	Supermarchés	6 000 000	17 000
SYSTEME U EST (68)	Centrale d'achat	2 063 331	1 080
SOPREMA (67)	Matériaux d'étanchéité, isolation, couverture	1 098 091	3 906

### > Les plus dynamiques

Raison sociale (département)	Activité	CA 2009	Croissance
IMMUPHARMA FRANCE (68)	R & D médical	23 700	119,4 %
CEFA (67)	Chaudronnerie	38 698	70,5 %
BURGER ET CIE (66)	Menuiserie	38 622	37,4 %

### > Les plus rentables

Raison sociale (département)	Activité	CA 2009	RN/CA
IMMUPHARMA FRANCE (68)	R & D médical	23 700	43,0 %
RUBIS STOCKAGE (67)	Produits liquides industriels	10 357	35,0 %
EST VIDEOCOMMUNICATION (67)	Télécoms	61 941	26,3 %

## ■ Aquitaine

### > Les principaux leaders

Raison sociale (département)	Activité	CA 2009	Effectifs
FAYAT (33)	Construction et matériel industriel	2 258 772	15 569
EURALIS (64)	Produits agricoles	1 294 000	5 262
MAISADOUR (40)	Produits agricoles	1 003 000	3 263

### > Les plus dynamiques

Raison sociale (département)	Activité	CA 2009	Croissance
CHEOPS TECHNOLOGY FRANCE (33)	Systèmes d'information	54 180	168,4 %
CIR CIE IMMO. RESTAURATION (33)	Restauration bâti ancien	56 964	96,5 %
SEMIFLEX (64)	Extrusion et impression de films	61 819	65,4 %

### > Les plus rentables

Raison sociale (département)	Activité	CA 2009	RN/CA
CHATEAU D'YQUEM (33)	Vins	18 883	41,2 %
CHATEAU TALBOT (33)	Vins	10 206	32,2 %
CHATEAU PONTET-CANET (33)	Vins	11 435	30,1 %

## ■ Auvergne

### > Les principaux leaders

Raison sociale (département)	Activité	CA 2009	Effectifs
MICHELIN (63)	Pneumatiques	14 807 000	109 193
LIMAGRAIN (63)	Semences	1 233 000	6 000
CSP (63)	Pharmacie	484 183	1 127

### > Les plus dynamiques

Raison sociale (département)	Activité	CA 2009	Croissance
UNION PLASTIC (43)	Pièces plastiques pour le médical	18 778	75,2 %
SOBEA AUVERGNE (63)	Bâtiment, travaux publics	41 120	55,2 %
CIRHYD PRODUCTEURS DE PORCS (3)	Bétail	154 301	42,8 %

### > Les plus rentables

Raison sociale (département)	Activité	CA 2009	RN/CA
TVM (63)	Laboratoire vétérinaire	16 998	26,7 %
EVENPLAST (43)	Sacherie plastiques et papier	14 158	25,7 %
OMERIN CABLES (63)	Câbles électriques spéciaux	101 383	18,0 %

A noter : chiffre d'affaires exprimé en milliers d'euros ; rentabilité = résultat net/chiffre d'affaires.

## ► Bourgogne



### > Les principaux leaders

Raison sociale (département)	Activité	CA 2009	Effectifs
AUTOROUTES PARIS-RHIN-RHONE (21)	Gestion d'autoroutes	1 860 038	3 834
SENOBLE (89)	Produits laitiers frais	1 100 000	3 400
GRUPE SCHIEVER (89)	Supermarchés	1 023 330	6 356

### > Les plus dynamiques

Raison sociale (département)	Activité	CA 2009	Croissance
JEAN BAPTISTE BEJOT (21)	Vins	33 743	72,1%
INEO ENERSYS (21)	Bâtiment	52 716	48,5%
SIAG FRANCE (71)	Métallurgie	21 052	39,6%

### > Les plus rentables

Raison sociale (département)	Activité	CA 2009	RN / CA
UNILEVER AMORA MAILLE (21)	Condiments	69 863	52,1%
AUTOROUTES PARIS-RHIN-RHONE (21)	Gestion d'autoroutes	1 860 038	18,8%
DEROMEDI CARRIERES (58)	Extraction de pierres	11 760	16,9%

## ■ Bretagne



### > Les principaux leaders

Raison sociale (département)	Activité	CA 2009	Effectifs
BIGARD (29)	Vandies, salaisons	4 500 000	2 642
LBV YVES ROCHER (56)	Cosmétiques, textile	1 934 412	15 000
COOPAGRI BRETAGNE (29)	Agroalimentaire	1 623 000	4 300

### > Les plus dynamiques

Raison sociale (département)	Activité	CA 2009	Croissance
BIGARD (29)	Vandies, salaisons	4 500 000	80,0%
CENTRE BRETAGNE (56)	Concessionnaire auto	42 349	77,2%
THEBAULT INGENIERIE (35)	Ingénierie et architecture	40 916	66,3%

### > Les plus rentables

Raison sociale (département)	Activité	CA 2009	RN / CA
PLUS INTERNATIONAL (29)	Franchiseur en mobilier	22 194	31,4%
CANON RESEARCH CENTRE FRANCE (35)	Imagerie numérique	10 514	27,1%
SPIERAN PROTECTION ARMOR (22)	Masques respiratoires	47 708	25,1%

## ■ Centre



### > Les principaux leaders

Raison sociale (département)	Activité	CA 2009	Effectifs
SERVIER (45)	Pharmacie	3 600 000	20 000
JOHN DEERE (45)	Machines agricoles	1 012 278	1 453
GRUPE AGRALYS (28)	Céréales et agrofournitures	876 882	1 300

### > Les plus dynamiques

Raison sociale (département)	Activité	CA 2009	Croissance
THOREAU (45)	Alimentation animaux	76 172	252,0%
AUTODISTRIBUTION MORIZE (28)	Accessoires auto	70 621	207,1%
OBM (45)	Bâtiments modulaires	55 797	82,7%

### > Les plus rentables

Raison sociale (département)	Activité	CA 2009	RN / CA
AEROWATT (45)	Energie éolienne et solaire	15 083	29,6%
DEXIA INGENIERIE SOCIALE (45)	Protection sociale	14 977	22,8%
FIMATEC (45)	Fournitures industrielles	35 677	22,3%

À noter : chiffre d'affaires exprimé en milliers d'euros ; rentabilité = résultat net/chiffre d'affaires.

## ■ Champagne-Ardenne



### > Les principaux leaders

Raison sociale (département)	Activité	CA 2009	Effectifs
GRUPE SOUFFLET (10)	Céréales	3 239 695	3 641
CHAMPAGNE CEREALES (51)	Commerce de céréales et semences	2 511 613	4 946
SCAPEST (51)	Centrale d'achats	1 033 875	496

### > Les plus dynamiques

Raison sociale (département)	Activité	CA 2009	Croissance
CHAMPENOISE DES GRANDS VINS (51)	Champagne	38 080	80,9%
MALTEUROP GROUP (51)	Produits agricoles	743 316	66,1%
BATTEG (10)	Bâtiment	17 153	52,6%

### > Les plus rentables

Raison sociale (département)	Activité	CA 2009	RN / CA
AMPHENDLAIR LB (8)	Composants électroniques	36 032	31,4%
CHAMPAGNE LOUIS ROEDERER (51)	Champagne	99 554	27,1%
SCHULMAN PLASTICS (8)	Plastiques	22 349	25,5%

## ■ Franche-Comté



### > Les principaux leaders

Raison sociale (département)	Activité	CA 2009	Effectifs
GE ENERGY PRODUCTS FRANCE (90)	Turbines à gaz	2 166 765	2 004
CERP-RHIN-RHONE-MEDITERRANEE (90)	Répartition pharmaceutique	1 654 943	1 018
THEVENIN ET DUCROT (25)	Produits pétroliers	1 396 336	403

### > Les plus dynamiques

Raison sociale (département)	Activité	CA 2009	Croissance
DE GIORGI (25)	Bâtiment, promotion immobilière	18 655	50,8%
GAUSSIN MANUGISTIQUE (70)	Equipements de lavage	11 527	47,3%
METALLURGIQUE DE GRAY (70)	Métallurgie	42 953	34,7%

### > Les plus rentables

Raison sociale (département)	Activité	CA 2009	RN / CA
DELLALUI (25)	Habillement	19 227	59,4%
COMAFRANC (90)	Matériaux de construction	75 445	23,1%
GAUSSIN MANUGISTIQUE (70)	Equipements de lavage	11 762	17,1%

## ■ Ile-de-France



### > Les principaux leaders

Raison sociale (département)	Activité	CA 2009	Effectifs
TOTAL (92)	Pétrole, chimie	131 327 000	96 387
CARREFOUR (92)	Grande distribution	85 963 000	475 976
GDF-SUEZ (75)	Eaux, BTP, services	79 908 000	242 714

### > Les plus dynamiques

Raison sociale (département)	Activité	CA 2009	Croissance
CREMONINI RESTAURATION (75)	Restauration SNCF	111 648	205,2%
MILLET (75)	Location	56 004	166,8%
AMPLIFON GROUPE FRANCE (94)	Appareils médicochirurgicaux	25 538	119,5%

### > Les plus rentables

Raison sociale (département)	Activité	CA 2009	RN / CA
PLANISWARE (92)	Édition de logiciel	15 741	44,6%
THOMSON SCIENTIFIC (75)	Tests médicaments	13 334	43,5%
M6 PUBLICITE (92)	Publicité	70 224	39,7%

## ■ Languedoc-Roussillon



### > Les principaux leaders

Raison sociale (département)	Activité	CA 2009	Effectifs
SYSTEME U SUD (34)	Centrale d'achats	1 779 120	1 179
DELL FRANCE (34)	Distribution informatique	1 743 631	1 287
DYNEFF (11)	Produits pétroliers	1 387 071	421

### > Les plus dynamiques

Raison sociale (maison mère)	Activité	CA 2009	Croissance
GRUPE COOPERATIF OCCITAN (11)	Produits agricoles	586 623	115,0%
COPEL DISTRIBUTION (34)	Electroménager	33 076	100,1%
PERPIGNAN AUTOMOBILES (66)	Concessionnaire auto	38 643	71,0%

### > Les plus rentables

Raison sociale (département)	Activité	CA 2009	RN/CA
YSB ENERGIES NOUVELLES (30)	Energie	14 885	39,7%
ALGO (11)	Cuirs	13 378	25,9%
SOLIA (66)	Packaging pour la restauration	18 760	19,8%

## ■ Limousin



### > Les principaux leaders

Raison sociale (département)	Activité	CA 2009	Effectifs
LEGRAND (87)	Matériel électrique	3 577 500	28 314
SICAME (19)	Matériel électrique	266 328	1 918
MADRANGE (87)	Charcuterie	209 002	690

### > Les plus dynamiques

Raison sociale (département)	Activité	CA 2009	Croissance
SICAMEX (19)	Matériel électrique	32 251	66,0%
PROCOF (87)	Papiers peints	19 949	23,5%
DILISCO (23)	Livres scolaires	96 827	16,7%

### > Les plus rentables

Raison sociale (département)	Activité	CA 2009	RN/CA
IMERYS TABLEWARE FRANCE (87)	Extraction d'argiles et de kaolin	12 162	33,1%
SILAB (19)	Actifs végétaux pour cosmétiques	23 089	22,1%
TRMC (87)	Extraction	23 806	12,3%

## ■ Lorraine



### > Les principaux leaders

Raison sociale (département)	Activité	CA 2009	Effectifs
SMAE (57)	Equipementier	2 933 812	5 976
FONCIERE DES REGIONS (57)	Immobilier	991 100	804
SAINT-GOBAIN PAM (54)	Fonderie, canalisations	944 532	2 791

### > Les plus dynamiques

Raison sociale (département)	Activité	CA 2009	Croissance
EUPEC PIPECOATINGS-FRANCE (54)	Traitement des métaux	178 411	189,8%
SITRAL INDUSTRIE (57)	Mécanique	22 182	36,1%
AXE BLEU AUTOMOBILES (54)	Concessionnaire auto	48 973	30,1%

### > Les plus rentables

Raison sociale (département)	Activité	CA 2009	RN/CA
SAGRAM (88)	Extraction	12 993	25,9%
ALK-ABELLO (55)	Chimie	39 421	20,8%
THEPAULT (57)	Installations électriques	22 506	17,2%

A noter : chiffre d'affaires exprimé en milliers d'euros ; rentabilité = résultat net/chiffre d'affaires.

## ■ Midi-Pyrénées



### > Les principaux leaders

Raison sociale (département)	Activité	CA 2009	Effectifs
AIRBUS SAS (31)	Aéronautique	27 793 000	52 000
PIERRE FABRE (81)	Pharmacie, cosmétiques	1 800 000	9 800
STELA (81)	Produits pétroliers	1 021 545	35

### > Les plus dynamiques

Raison sociale (département)	Activité	CA 2009	Croissance
TENESOL TECHNOLOGIES (31)	Matériel électrique	62 498	97,1%
GAILLAC AUTO (81)	Concessionnaire auto	38 765	80,3%
LATECOERE AEROSERVICES (31)	Aéronautique	15 911	59,9%

### > Les plus rentables

Raison sociale (département)	Activité	CA 2009	RN/CA
ON SEMICONDUCTOR-FRANCE (31)	Electronique	20 284	31,2%
FORSK (31)	Edition de logiciel	11 605	26,2%
FLOW CONTROL TECHNOLOGIES (81)	Mécanique	85 544	20,9%

## ■ Nord-Pas-de-Calais



### > Les principaux leaders

Raison sociale (département)	Activité	CA 2009	Effectifs
AUCHAN (59)	Distribution	39 671 000	243 000
DECATHLON (59)	Sports, loisirs	5 440 000	42 000
LEROY MERLIN FRANCE (59)	Bricolage	4 480 000	44 419

### > Les plus dynamiques

Raison sociale (département)	Activité	CA 2009	Croissance
GLAXOSMITHKLINE BIOLOGICALS (59)	Pharmacie	54 495	124,2%
PATOUX EQUIP'AGRI (62)	Commerce matériel agricole	28 680	93,2%
SOCARENAM (62)	Construction navale, chaudronnerie ind.	32 364	66,6%

### > Les plus rentables

Raison sociale (département)	Activité	CA 2009	RN/CA
DUNKERQUOISE DES BLENDS (59)	Tabac	85 995	53,7%
LABORATOIRE ARTUS GOUDAERT (59)	Laboratoire analyses médicales	12 322	32,0%
NORDNET (59)	Accès et services internet	69 257	24,7%

## ■ Basse-Normandie



### > Les principaux leaders

Raison sociale (département)	Activité	CA 2009	Effectifs
AGRIAL (14)	Coopérative agricole et agroalimentaire	2 171 496	7 115
SYSTEME U NORD-OUEST (14)	Centrale d'achats	1 085 868	NC
SCA NORMANDE (14)	Centrale d'achats	854 091	234

### > Les plus dynamiques

Raison sociale (département)	Activité	CA 2009	Croissance
ORNALLIA (61)	Concessionnaire auto	45 227	142,0%
CLAUDE FOURNIS AUTO (14)	Concessionnaire auto	38 049	124,0%
GRANDS GARAGES ORNE (61)	Concessionnaire auto	55 438	65,3%

### > Les plus rentables

Raison sociale (département)	Activité	CA 2009	RN/CA
ISL (14)	Analyseurs	17 533	26,6%
THERMOCOAX (61)	Matériel électrique	26 754	22,4%
HOTELS ET CASINO DE DEAUVILLE (14)	Hôtellerie, casinos	80 488	20,9%

## Haute-Normandie

### > Les principaux leaders

Raison sociale (département)	Activité	CA 2009	Effectifs
ASTERA (76)	Répartition pharmaceutique	3 137 548	3 052
FERRERO-FRANCE (76)	Chocolaterie, confiserie	1 164 604	1 132
DELMAS (76)	Transport maritime	1 065 856	301

### > Les plus dynamiques

Raison sociale (département)	Activité	CA 2009	Croissance
DEFIAL NORMIVAL (76)	Viandes	40 576	218,8%
ACEREL (76)	Électricité industrielle	17 177	37,6%
AEROCHIM (27)	Chimie	38 118	30,6%

### > Les plus rentables

Raison sociale (département)	Activité	CA 2009	RN/CA
SHMPP (76)	Entreposage	13 256	27,3%
LES ABEILLES INTERNATIONALE (76)	Transport	24 703	19,6%
SEA (27)	Peintures, vernis	17 481	19,6%

## Pays de la Loire

### > Les principaux leaders

Raison sociale (département)	Activité	CA 2009	Effectifs
LACTALIS (53)	Produits laitiers	8 500 000	37 000
SYSTEME U OUEST (44)	Distribution	4 013 695	2 571
TERRENA (44)	Coopérative agricole	3 452 515	11 264

### > Les plus dynamiques

Raison sociale (département)	Activité	CA 2009	Croissance
NEHO (44)	Distribution	31 812	107,7%
ACMAT INDUSTRIE (44)	Véhicules utilitaires	56 713	88,0%
KOLMI (49)	Textile	20 688	77,6%

### > Les plus rentables

Raison sociale (département)	Activité	CA 2009	RN/CA
SAUNIER DUVAL PIECES DE RECHANGE (44)	Équipement industriel	35 002	28,9%
CASINO DE PORNICHE (44)	Jeux	10 860	24,5%
HYDRALIFT-BLM (44)	Équipement industriel	173 727	22,2%

## Picardie

### > Les principaux leaders

Raison sociale (département)	Activité	CA 2009	Effectifs
VOLKSWAGEN-FRANCE (2)	Importation d'automobiles et pièces détachées	5 145 108	671
GUEUDET APSG (80)	Concessionnaire auto	784 848	2 216
AGCO (60)	Tracteurs	582 355	1 264

### > Les plus dynamiques

Raison sociale (département)	Activité	CA 2009	Croissance
KEOLIS OISE (60)	Transport	17 619	40,2%
ANIZYENNE DE CONSTRUCTION (2)	Béton armé	48 540	38,3%
MISSENERD QUINT B (2)	Génie climatique	103 458	29,7%

### > Les plus rentables

Raison sociale (département)	Activité	CA 2009	RN/CA
OSCAR SAVREUX (80)	Exploitation de carrières	11 218	24,0%
PEROUSE MEDICAL (60)	Implants chirurgicaux	30 256	20,2%
GIPHAR SOGIPHAR (60)	Pharmacie	174 924	17,9%

## Poitou-Charentes

### > Les principaux leaders

Raison sociale (département)	Activité	CA 2009	Effectifs
LERROY-SOMER (16)	Électromécanique et électronique	1 100 000	8 450
COOP ATLANTIQUE (17)	Distribution GMS	835 000	4 298
REMY COINTREAU (16)	Vins et spiritueux	807 800	1 571

### > Les plus dynamiques

Raison sociale (département)	Activité	CA 2009	Croissance
IMECA (17)	Mécanique	42 193	57,3%
BRM MOBILIER (79)	Meubles	14 691	41,1%
SESAME (79)	Distribution	21 315	39,1%

### > Les plus rentables

Raison sociale (département)	Activité	CA 2009	RN/CA
CGR CINEMAS (17)	Publicité	16 809	44,4%
HENNESSY (16)	Cognac	672 835	32,4%
ZOO DE LA PALMYRE (17)	Parc zoologique	11 675	27,9%

## Provence-Alpes-Côte d'Azur-Corse

### > Les principaux leaders

Raison sociale (département)	Activité	CA 2009	Effectifs
CMA-CGM (13)	Transport maritime	7 600 000	16 400
EUROCOPTER-FRANCE (13)	Aéronautique	4 570 000	15 000
ARCELORMITTAL MEDITERRANEE (13)	Sidérurgie	1 448 365	3 076

### > Les plus dynamiques

Raison sociale (département)	Activité	CA 2009	Croissance
SONEPAR SUD-EST MEDITERRANEE (83)	Matériel électrique	85 998	83,8%
AUTOS NOUVEAU MONDE (13)	Concessionnaire auto	18 002	82,7%
TRAMIER (13)	Condiments	75 959	68,8%

### > Les plus rentables

Raison sociale (département)	Activité	CA 2009	RN/CA
SMTPC (13)	Gestion d'infrastructures de transports	33 361	30,5%
IPSEN PHARMA BIOTECH (83)	Pharmacie	102 656	29,7%
ESCOTA (6)	Autoroutes	609 700	26,6%

## Rhône-Alpes

### > Les principaux leaders

Raison sociale (département)	Activité	CA 2009	Effectifs
CASINO (42)	Distribution alimentaire	26 757 000	152 376
ADECCO FRANCE (69)	Travail temporaire	3 286 705	5 000
GROUPE SEB (69)	Petit électroménager et articles culinaires	3 176 300	20 600

### > Les plus dynamiques

Raison sociale (département)	Activité	CA 2009	Croissance
GROUPE SEB RETAILING (69)	Distribution	27 672	148,8%
EGGTEAM (1)	Alimentation	75 594	132,6%
GLEVENTS AUDIOVISUAL (69)	Communication	27 081	96,4%

### > Les plus rentables

Raison sociale (département)	Activité	CA 2009	RN/CA
LAVERA ENERGIES (69)	Équipement industriel	56 484	31,2%
SATHEL (69)	Restauration et jeux	28 569	31,0%
CHARLOTT (69)	Vente de lingerie à domicile	30 080	30,5%

A noter : chiffre d'affaires exprimé en milliers d'euros; rentabilité = résultat net/chiffre d'affaires.